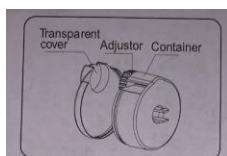


V392 - Automatické akvarijní krmítko AF-2003


Návod k použití

Vážení zákazníci, děkujeme Vám za Vaši důvěru a za nákup tohoto produktu. Tento návod k obsluze je součástí výrobku. Obsahuje důležité pokyny k uvedení výrobku do provozu a k jeho obsluze. Jestliže výrobek předáte jiným osobám, dbejte na to, abyste jim odevzdali i tento návod. Ponechte si tento návod, abyste si jej mohli znovu kdykoliv přečíst!

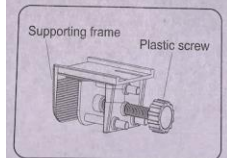
Návod k použití



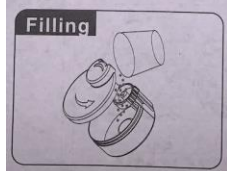
Transparent cover - transparentní kryt
Adjustor - Nastavení bubnu
Container - Nádobka



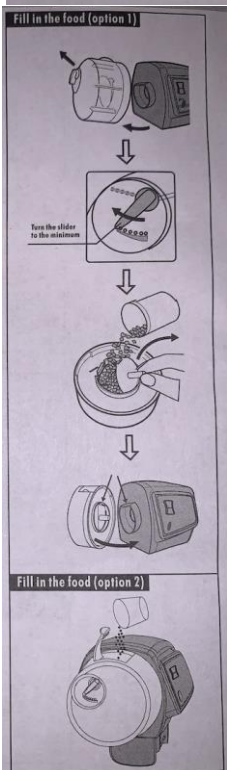
Manual button - Tlačítko
Switch - přepínač
Battery case cover - kryt baterie

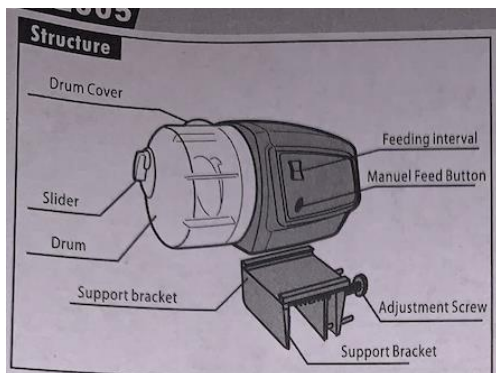


Supporting frame - podpůrný rám
Plastic screw - plastový šroub

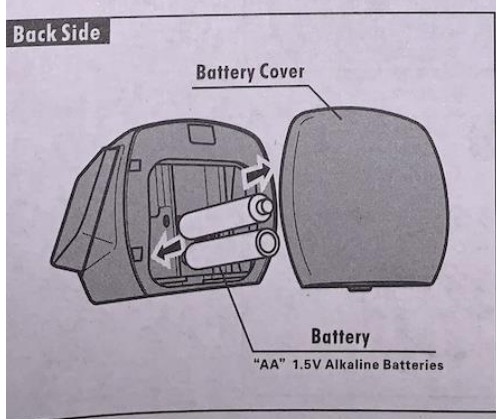
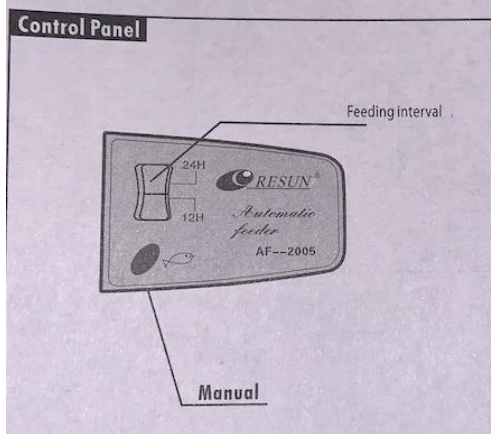


Plnění:





Drum cover - kryt bubnu
 Slider - posuvník
 Drum - buben
 Support bracket - podpůrná konzole
 Feeding interval - interval krmení
 Manual feed button - tlačítko manuálního krmení
 Adjustment screw - nastavovací šroub



Battery cover - kryt baterie
 Battery - batérie

Klíčové vlastnosti:

Četnost krmení může být nastavena na jedno nebo dvě krmení denně. Buben je ideální pro vločky nebo granule. Je poháněn na baterie.

Instrukce:

Baterie : 2x AA 1.5V alkalické, pro výměnu sejměte kryt baterie a vyměňte baterie podle pokynů.

Interval krmení: Přepnutím tlačítka na nastavení krmení vyberete, zda bude krmivo vypouštěno co 12 nebo 24 hodin.

Manuální krmení: Stisknutím tlačítka pro manuální krmení vypustíte dávku krmiva i mimo nastavenou dobu. Naplnění bubnu pro uchování krmiva: Nastavte přepínač nastavení bubnu na zavřeno, sejměte jemně buben z krmítka, odejměte transparentní kryt a vložte požadované množství krmiva. Vraťte buben zpět.

Výběr množství krmiva: Otočte posuvníkem na požadované množství

čištění bubnu: Sejměte buben a vypláchněte jej teplou vodou. Před opětovným naplněním si dejte pozor, aby byl buben zcela suchý.

Montáž krmítka na akvárium:

Povolte plastový šroub, přiložte krmítko ke hraně akvária a utáhněte šroub tak ,aby se krmítko nehýbalo. Pozor, aby se buben krmítka nedotýkal hladiny vody. Ujistěte se také, že jste zařízení namontovali tak, aby byl buben nad vodní hladinou.

Údržba a čištění:

Produkt nevyžaduje žádnou údržbu. K čištění pouzdra používejte pouze měkký, mírně vodou navlhčený hadřík. Nepoužívejte žádné prostředky na drhnutí nebo chemická rozpouštědla (ředidla barev a laků), neboť by tyto prostředky mohly poškodit pouzdro produktu.

Recyklace:

Elektronické a elektrické produkty nesmějí být vyhazovány do domovních odpadů. Likviduje odpad na konci doby životnosti výrobku přiměřeně podle platných zákonných ustanovení. Šetřete životní prostředí a přispějte k jeho ochraně!

Záruka:

Na tento produkt poskytujeme záruku 24 měsíců. Záruka se nevztahuje na škody, které vyplývají z neodborného zacházení, nehody, opotřebení, nedodržení návodu k obsluze nebo změn na výrobku, provedených třetí osobou.